

# Sondagem dos impactos da COVID-19 no setor de Turismo do Paraná

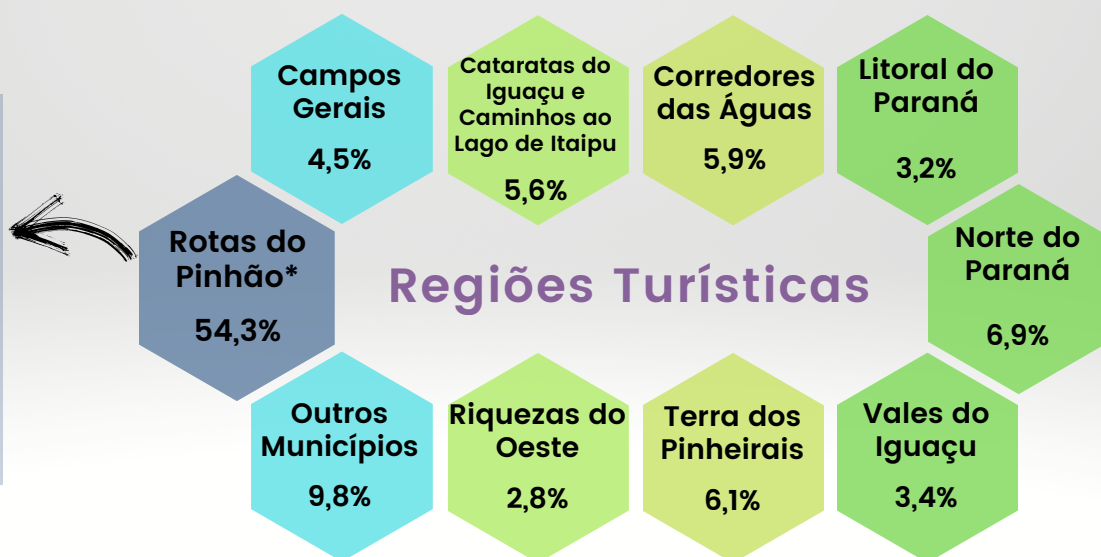
- Turista -

CEPATUR / PARANÁ TURISMO

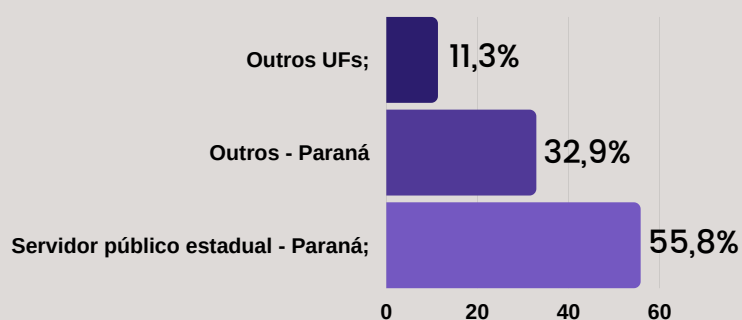
Pesquisa realizada pelo CEPATUR – Conselho Paranaense de Turismo, executada pela Paraná Turismo, que representa a opinião sobre o turismo e as viagens com uma visão do setor turístico pelos turistas potenciais, realizada no período de 25/maio a 07/junho de 2020.

## Região Turística do Paraná a que pertence

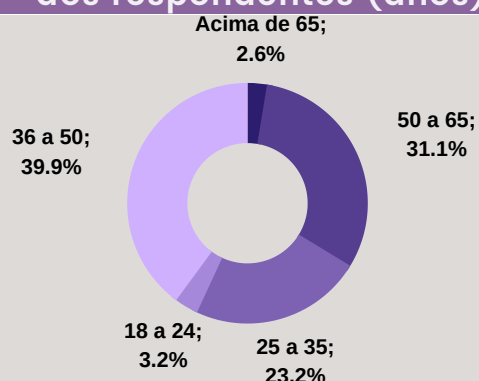
\*Rotas do Pinhão concentra o maior número de Servidores Públicos Estaduais, por conta da concentração de órgãos oficiais na capital e arredores.



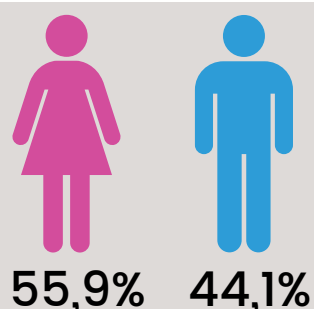
## Residência permanente dos respondentes da pesquisa




## Faixa etária dos respondentes (anos)



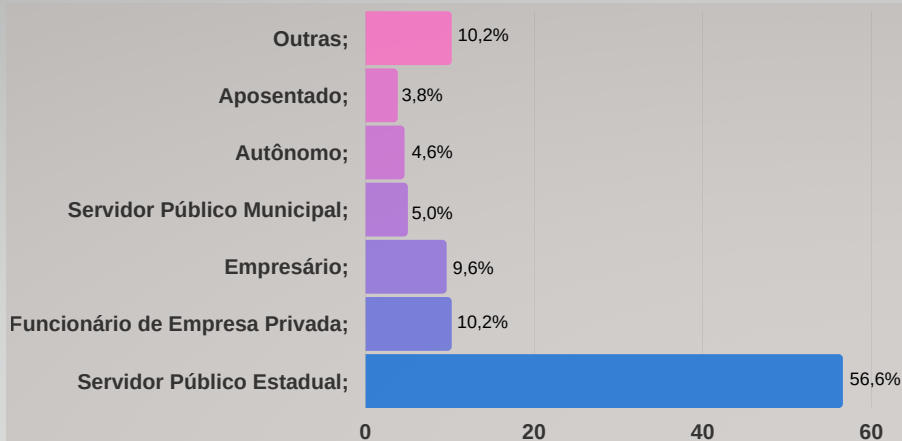
## Gênero



## Nível de escolaridade atual



## Ocupação



## Faixas de renda

Até 2 salários - 9,3%

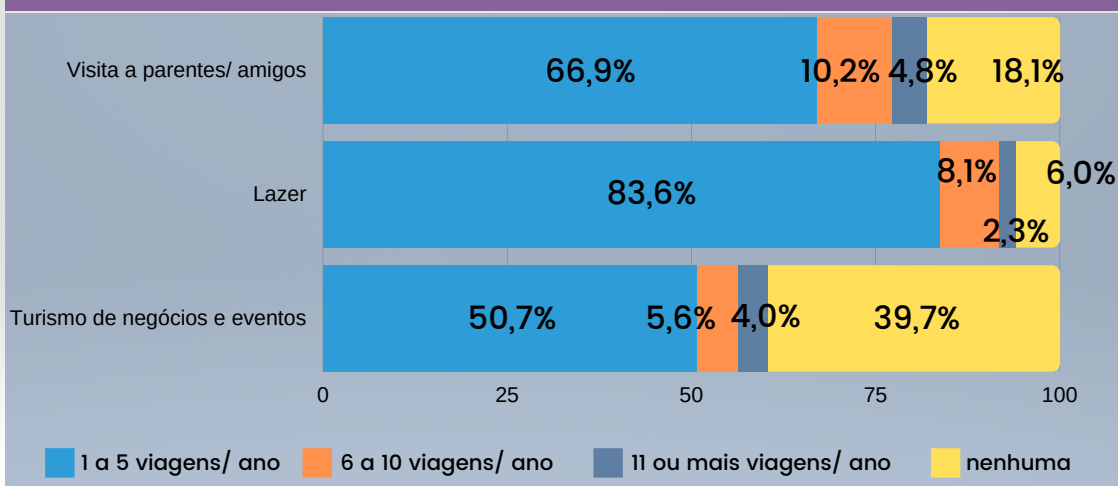
De 2 a 4 salários - 25,4%

De 4 a 10 salários - 46,1%

De 10 a 20 salários - 14,5%

Acima de 20 salários - 4,7%

## Motivações das viagens realizadas por ano



**82%,**

tem o hábito de viajar pelo menos uma vez por ano.

## Antes e durante a pandemia da COVID-19 [...]

**68,9%,**

dos respondentes tinham viagem programada para o 1º semestre de 2020.

**24,4%,**

dos respondentes tinham preferência pelo Turismo de Sol e Praia.

**42,4%,**

das viagens nacionais foram canceladas.

## [...] e pós pandemia da COVID-19

**24%,**

dos respondentes ainda preferem a opção de Turismo de Sol e Praia.

**31,7%,**

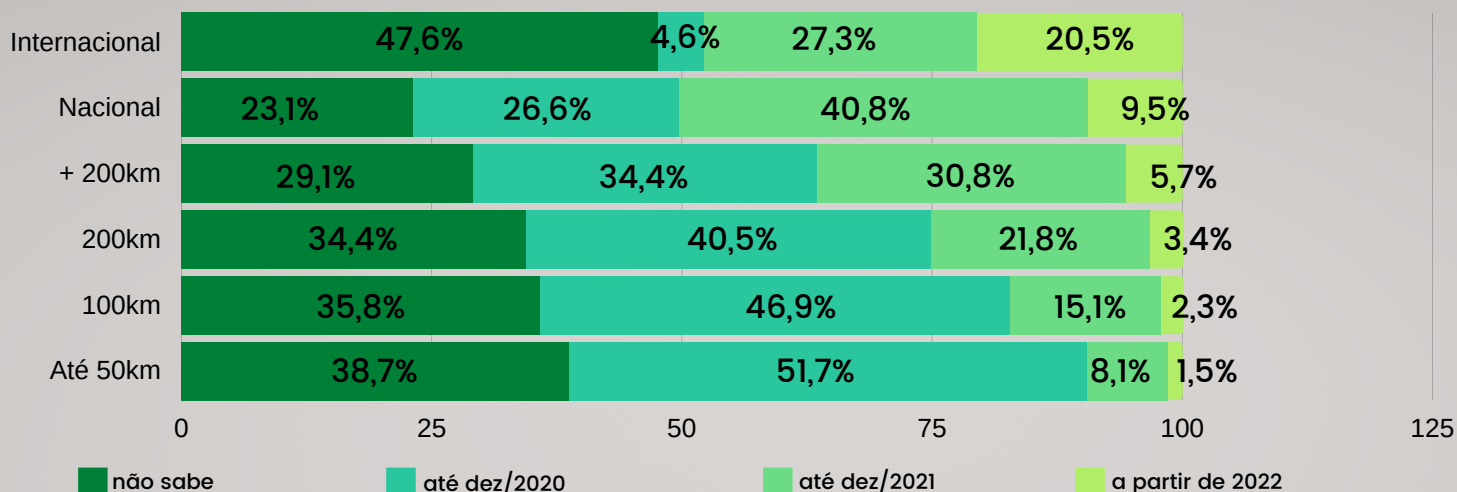
dos respondentes realizarão viagens somente se necessárias no 2º semestre de 2020.

**30,6%,**

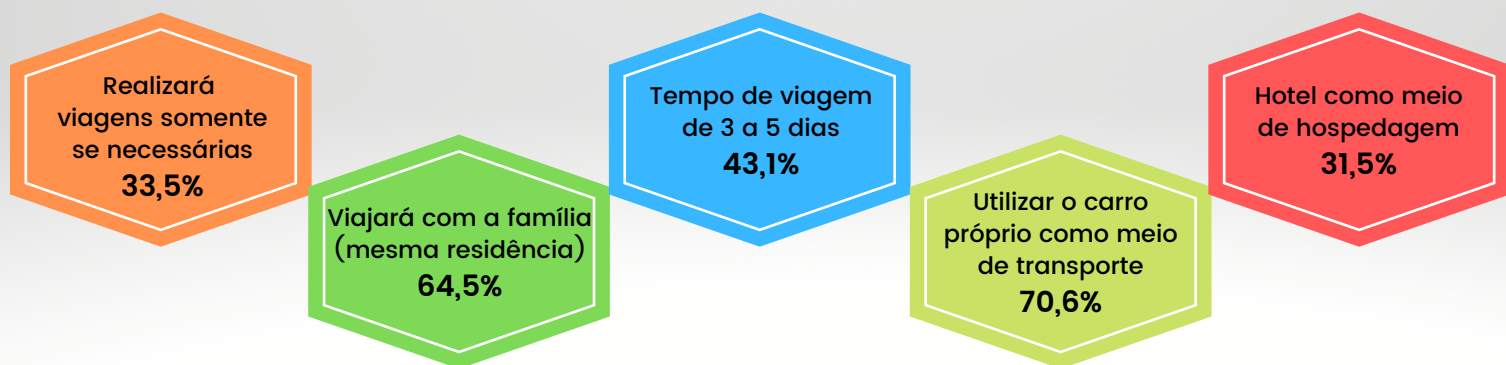
exigem que todos os equipamentos turísticos e meios de transporte adotem protocolos de segurança.

# Pós Pandemia...

## Pretensões de viagens a serem realizadas a LAZER



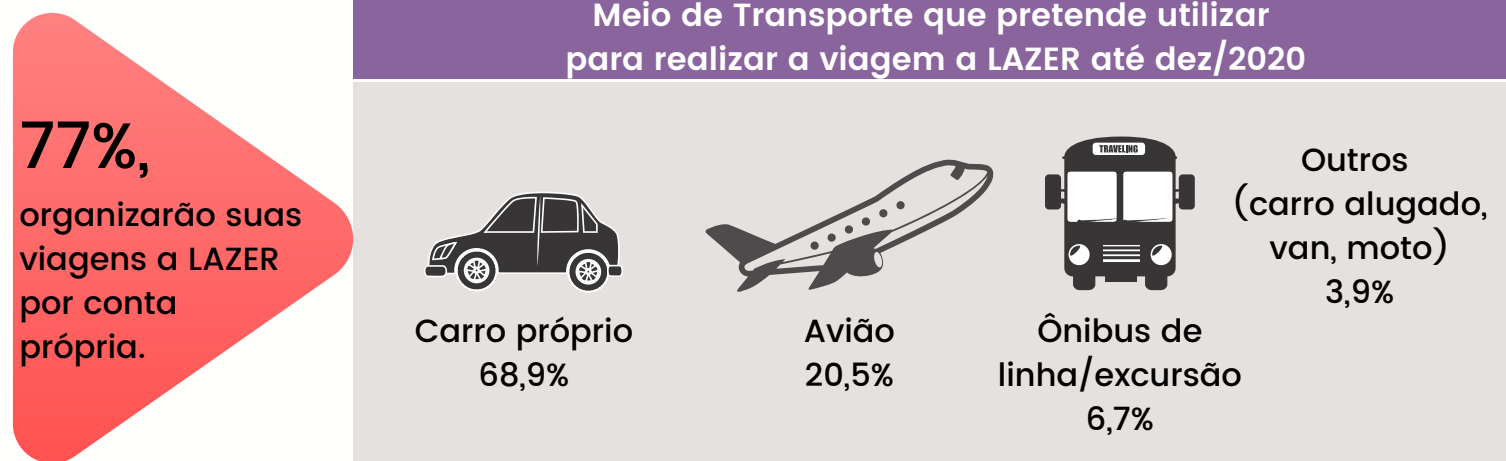
## Intenção de viagem a Lazer num raio de 50km, entre julho e dezembro de 2020



## Forma que escolheria para efetuar a viagem a LAZER



## Meio de Transporte que pretende utilizar para realizar a viagem a LAZER até dez/2020



## Tipo de hospedagem que pretende utilizar



Hotel  
30,8%



Imóvel de  
parentes/  
amigos  
20,4%



Hotel  
de lazer  
12,8%



Imóvel  
alugado/  
AirBnB  
11,0%

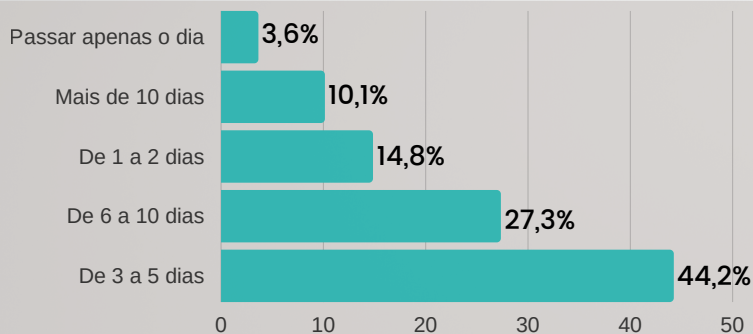


Casa própria  
(segunda  
residência)  
68,9%



Hostel  
2,0%

## Tempo que pretende permanecer na viagem a LAZER



**79,5%,**  
dos entrevistados tem  
conhecimento sobre os  
protocolos de segurança sanitária que  
foram implantados por  
conta da pandemia da COVID-19.

## Maiores preocupações para voltar a efetuar viagem de LAZER

- 16,0%** Capacidade de controle sanitário por parte das autoridades
- 15,6%** Desconfiança / receio de contaminação
- 15,5%** Insegurança financeira / ausência de estabilidade econômica
- 13,7%** Restrições internacionais
- 12,8%** Insegurança sanitária
- 12,1%** Receio de contaminação / 2ª onda

## Principais fontes/meios utilizados para obter informações sobre a viagem de LAZER



Pesquisa em  
buscadores  
on-line  
31,2%



Dicas de  
parentes/  
amigos  
22,6%



Agências de  
viagem  
11,7%



Instagram  
9,3%



Facebook  
8,9%



YouTube  
6,9%

### Nota:

O universo da pesquisa foi composto principalmente com base no mailing dos servidores públicos do estado do Paraná, divulgação nas mídias sociais da Paranatur, e apoio dos membros do Conselho no repasse aos seus associados. A pesquisa foi realizada por meio da ferramenta "google.forms", pelo método on-line no período de 25 de maio a 07 de junho/2020, obtendo-se uma amostra total de 2.556 respostas, com erro de 3% e uma confiabilidade de 95%.