

CADASTROS CADASTUR



ROTAS DO
pinhão


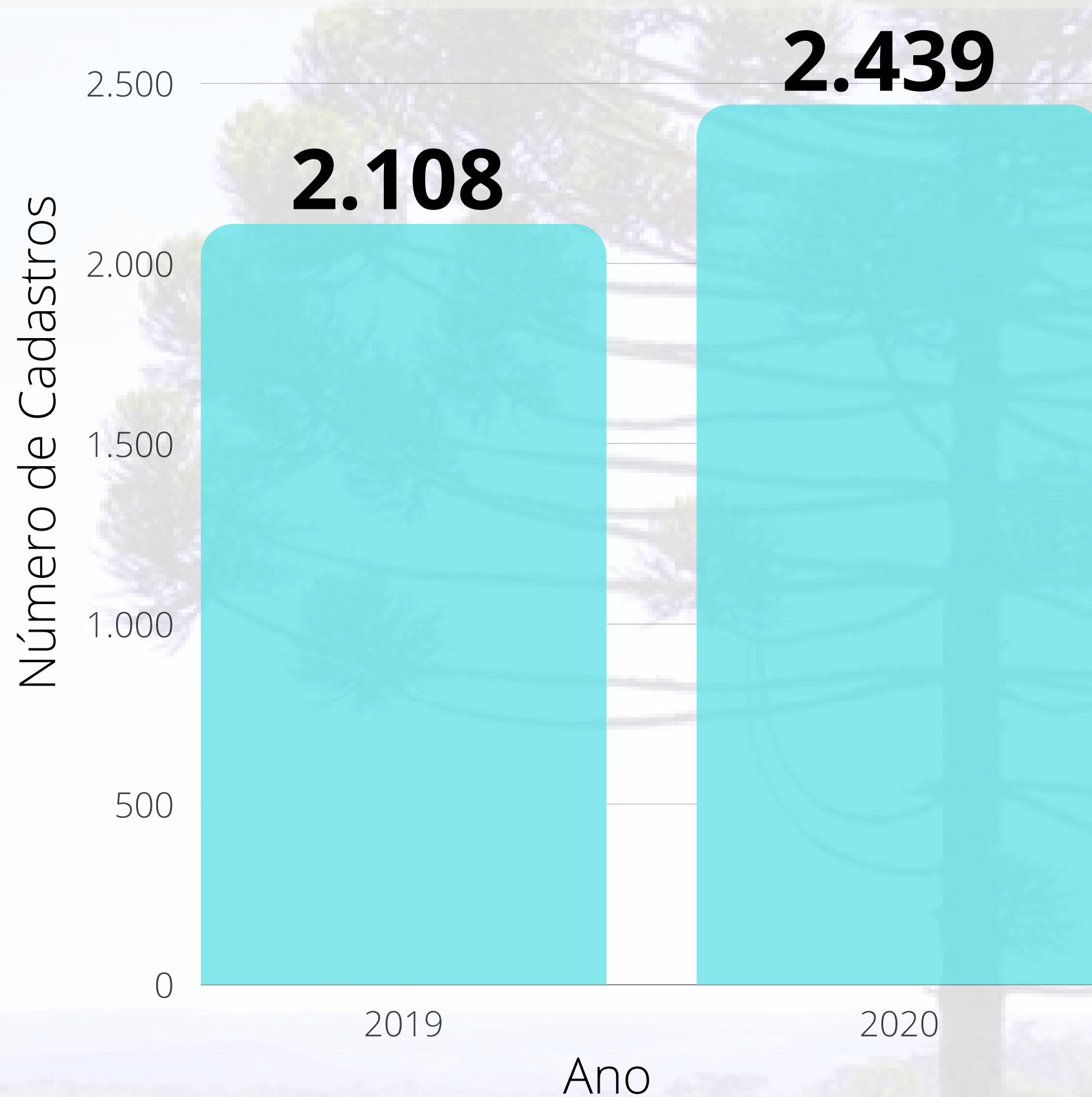
CURITIBA E REGIÃO METROPOLITANA

PARANÁ - BRASIL

PARANÁ
TURISMO

Evolução dos cadastros

Rotas do Pinhão - 2019 e 2020



**Evolução de
15,7%**

Cadastrros regulares no CADASTUR, por Município

Rotas do Pinhão

O quadro apresenta a evolução e a variação entre os cadastros regulares no Cadastur entre 2019 e 2020 na região Rotas do Pinhão.

Municípios	Cadastrros Regulares		Variação(%)
	Dez/19	Dez/20	
Quatro Barras	11	17	54,5
São José dos Pinhais	103	141	36,9
Campina Grande do Sul	8	10	25,0
Curitiba	1.628	1.901	16,8
Fazenda Rio Grande	21	24	14,3
Campo Largo	46	52	13,0
Colombo	69	77	11,6
Pinhais	57	63	10,5
Araucária	48	52	8,3
Lapa	19	20	5,3
Rio Negro	7	6	-14,3
Campo Magro	18	15	-16,7
Campo do Tenente	4	3	-25,0
Piraquara	34	25	-26,5
Mandirituba	7	5	-28,6
Almirante Tamandaré	18	18	-
Tijucas do Sul	6	6	-
Balsa Nova	4	4	-
Total	2.108	2.439	15,7

Cadastrados efetuados no Cadastur, por Município

Rotas do Pinhão - Jan-Dez 2020

No ano de 2020, foram realizados 632 cadastros iniciais, 614 renovações ou alterações. A capital paranaense se destacou com 79,2% do total da região, seguida de São José dos Pinhais (12,5%).

Municípios	Tipos de Cadastros		Total
	Inicial	Renovação/Alteração	
Curitiba	497	491	988
São José dos Pinhais	44	36	80
Pinhais	17	14	31
Colombo	19	11	30
Araucária	13	12	25
Campo Largo	11	13	24
Campo Magro	4	9	13
Lapa	6	6	12
Fazenda Rio Grande	4	6	10
Almirante Tamandaré	5	2	7
Quatro Barras	5	2	7
Piraquara	-	6	6
Campina Grande do Sul	4	1	5
Tijucas do Sul	1	2	3
Mandirituba	-	2	2
Rio Negro	1	1	2
Balsa Nova	1	-	1
Total	632	614	1.246

Cadastrados efetuados no Cadastur, por Atividade

Rotas do Pinhão - Jan-Dez 2020

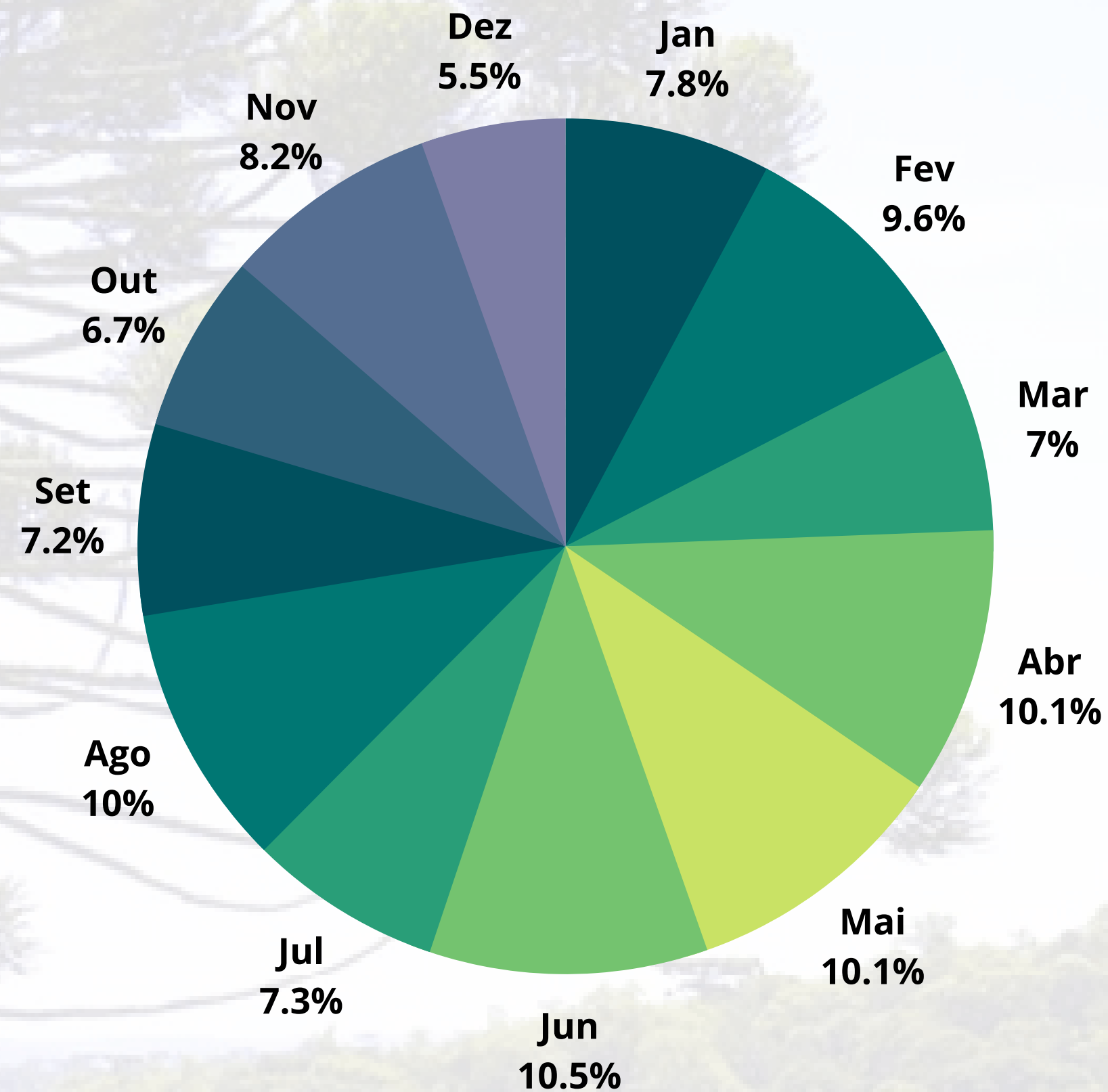
A atividade com maior número de cadastros iniciais, renovação ou alteração no Cadastur, para a Região Rotas do Pinhão, foi a de Agência de Turismo com 34,8% do total de registros.

Atividades	Tipo de Cadastro		Total
	Inicial	Renovação/ Alteração	
Agência de Turismo	134	300	434
Restaurante, Cafeteria, Bar e Similares	201	7	208
Transportadora Turística	60	100	160
Guia de Turismo (PF ou MEI)	44	80	124
Meios de Hospedagem	15	74	89
Organizadora de Eventos	49	27	76
Prestador Especializado em Segmentos Turísticos	61	14	75
Prestador de Serviços de Infraestrutura de Apoio a Eventos	42	5	47
Locadora de Veículos para Turistas	18	5	23
Centro de Convenções	3	-	3
Acampamento Turístico	1	1	2
Empreendimento de Apoio ao Turismo Náutico ou à Pesca Desportiva	1	1	2
Empreendimento de Entretenimento e Lazer e Parque Aquático	2	-	2
Parque Temático	1	-	1
Total	632	614	1.246

Cadastur - Cadastros por mês

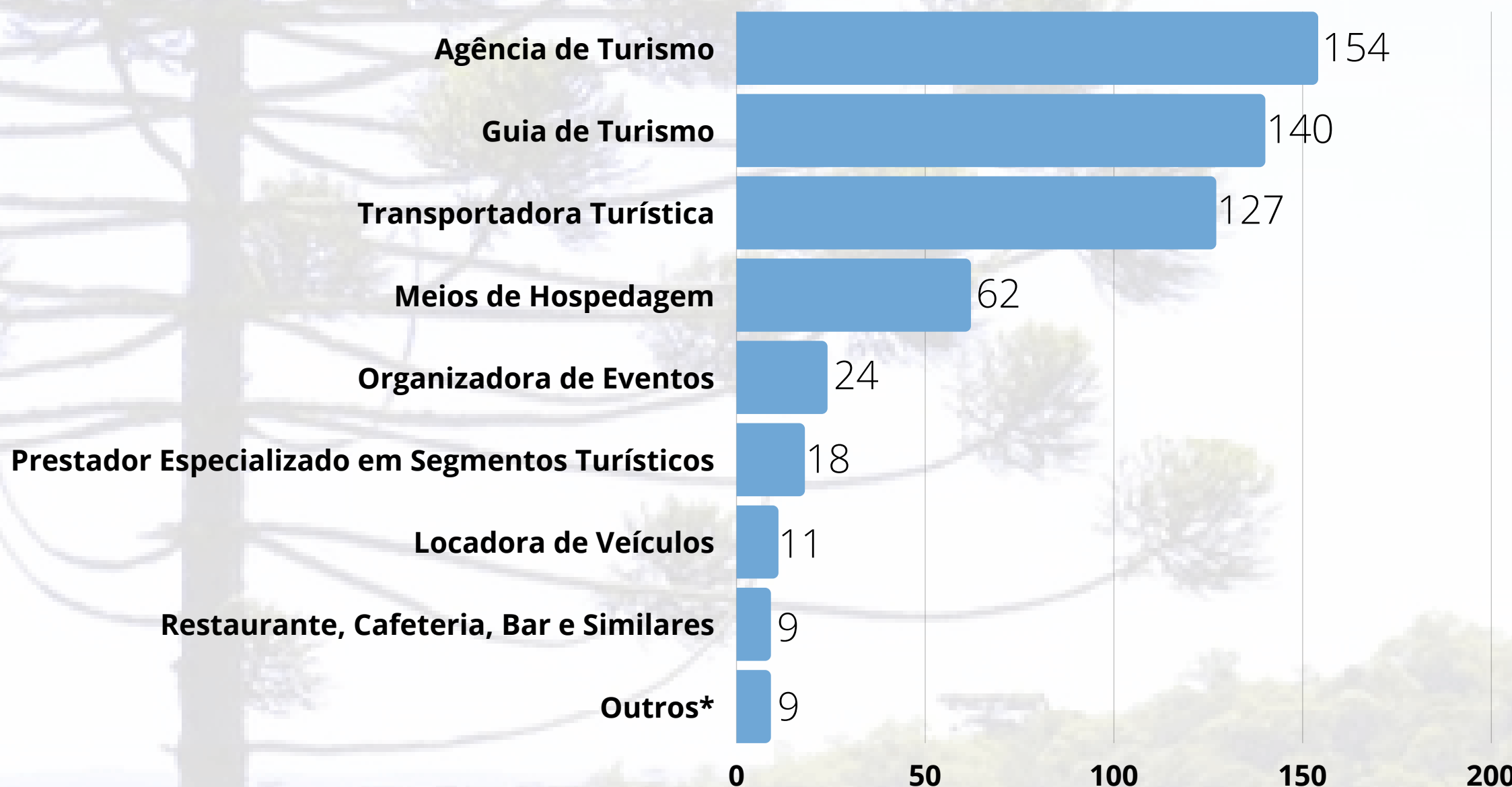
Rotas do Pinhão - 2020

Os meses com o maior número de Cadastros iniciais, renovação ou alteração, foram: junho, abril e maio.



A atividade turística na região Rotas do Pinhão que se destacou na emissão de Selos Turismo Sustentável foi a de Agência de Turismo, representando 27,8% do total. Seguido dos Guias de Turismo, com 25,2%.

Selos emitidos por atividade turística



*Outros: Acampamento Turístico (2), Parque Temático (1) e Prestador de Infraestrutura de Apoio para Eventos (6).

Cadastrros Regulares no Cadastur por Município e Atividade

Rotas do Pinhão - Dez-2020



O município de Curitiba atingiu 1.901 atividades com o cadastro regular no ano de 2020, o que representa 90,9% do total de registros nas Rotas do Pinhão.

Atividade	Municípios																		
	Almirante Tamandaré	Araucária	Balsa Nova	Campina Grande do Sul	Campo do Tenente	Campo Largo	Campo Magro	Colombo	Curitiba	Fazenda Rio Grande	Lapa	Mandirituba	Pinhais	Piraquara	Quatro Barras	Rio Negro	São José dos Pinhais	Tijucas do Sul	
Agência de Turismo	4	10	1	1	-	13	1	20	734	7	1	2	23	6	2	1	34	1	
Guia de Turismo (PF ou MEI)	4	5	-	2	-	5	1	18	413	4	5	-	16	10	1	-	14	1	
Locadora de Veículos para Turistas	-	4	-	-	-	3	-	2	19	1	-	-	1	1	-	-	1	-	
Meio de Hospedagem	-	3	-	2	1	3	2	1	125	1	3	1	-	-	4	1	9	2	
Organizadora de Eventos	-	1	1	1	-	-	1	4	110	1	-	-	3	-	-	-	9	-	
Prestador de Serviços de Infraestrutura de Apoio a Eventos	-	1	-	1	-	2	-	4	47	-	-	-	1	1	-	1	6	-	
Prestador Especializado em Segmentos Turísticos	1	-	-	1	-	-	1	3	89	-	1	-	1	-	4	-	7	-	
Restaurante, Cafeteria, Bar e Similares	1	2	-	-	1	-	7	3	179	-	3	-	2	1	2	-	18	-	
Transportadora Turística	7	26	2	2	1	25	1	22	180	10	7	2	15	6	4	3	41	1	
Outras*	1	-	-	-	-	1	1	-	5	-	-	-	1	-	-	-	2	1	
Total	18	52	4	10	3	52	15	77	1.901	24	20	5	63	25	17	6	141	6	

*Outras: Acampamento Turístico (2); Casa de Espetáculos e Equipamentos de Animação Turística (4); Centro de Convenções (1); Empreendimento de Apoio ao Turismo Náutico ou à Pesca Desportiva (2); Empreendimento de Entretenimento e Lazer e Parque Aquático (2); Parque Temático (1).

FICHA TÉCNICA

PARANÁ TURISMO

Diretor Presidente: João Jacob Mehl

Diretoria Técnica: Isabella Tioqueta

Estatística: Gilce Zelinda Battistuz

Residente Técnico: Felipe Cezar Braga Pinto

Estagiário: Roger Paulo Voicechovski dos Santos

estatistica@turismo.pr.gov.br

www.turismo.pr.gov.br

